



Anuário



**Vendas do Comércio Varejista
no Município do Rio de Janeiro**

Ano de 2006

Sumário

Assuntos	Páginas
Comentário	03 - 04
Gráfico das Vendas	05
Termômetro de Vendas	06 - 19
Gráfico das Vendas Acumuladas	20
Vendas Acumuladas	21 - 32
Gráfico do Barômetro de Vendas	33
Barômetro de Vendas	34 - 46
Gráficos do Movimento do SPC e Cheques	47
Movimento do Serviço de Proteção ao Crédito	48
Movimento de Cheques	49

Comentário

JANEIRO

O índice de vendas real do comércio varejista, na Cidade do Rio de Janeiro, em janeiro, registrou + 12,96%, em relação ao mesmo mês do ano anterior. Em comparação com o mês anterior (dezembro), o índice foi de - 51,55%.

FEVEREIRO

O índice de vendas real do comércio varejista, na Cidade do Rio de Janeiro, em fevereiro, registrou +20,24%, em relação ao mesmo mês do ano anterior. Em comparação com o mês anterior (janeiro), o índice foi de -15,22%.

MARÇO

O índice de vendas real do comércio varejista, na Cidade do Rio de Janeiro, em março, registrou -10,59%, em relação ao mesmo mês do ano anterior. Em comparação com o mês anterior (fevereiro), o índice foi de + 11,97%.

ABRIL

O índice de vendas real do comércio varejista, na Cidade do Rio de Janeiro, em abril, registrou +26,02%, em relação ao mesmo mês do ano anterior. Em comparação com o mês anterior (março), o índice foi de +11,75%.

MAIO

O índice de vendas real do comércio varejista, na Cidade do Rio de Janeiro, em maio, registrou +14,72%, em relação ao mesmo mês do ano anterior. Em comparação com o mês anterior (abril), o índice foi de +4,28%.

JUNHO

O índice de vendas real do comércio varejista, na Cidade do Rio de Janeiro, em junho, registrou + 7,10%, em relação ao mesmo mês do ano anterior. Em comparação com o mês anterior (maio), o índice foi de -14,57%.

JULHO

O índice de vendas real do comércio varejista, na Cidade do Rio de Janeiro, em julho, registrou +3,20%, em relação ao mesmo mês do ano anterior. Em comparação com o mês anterior (junho), o índice foi de + 7,49%.

AGOSTO

O índice de vendas real do comércio varejista, na Cidade do Rio de Janeiro, em agosto, registrou +4,99%, em relação ao mesmo mês do ano anterior. Em comparação com o mês anterior (julho), o índice foi de +0,22%.

SETEMBRO

O índice de vendas real do comércio varejista, na Cidade do Rio de Janeiro, em setembro, registrou +4,20%, em relação ao mesmo mês do ano anterior. Em comparação com o mês anterior (agosto), o índice foi de -7,04%.

OUTUBRO

O índice de vendas real do comércio varejista, na Cidade do Rio de Janeiro, em outubro, registrou -3,08%, em relação ao mesmo mês do ano anterior. Em comparação com o mês anterior (setembro), o índice foi de +8,38%.

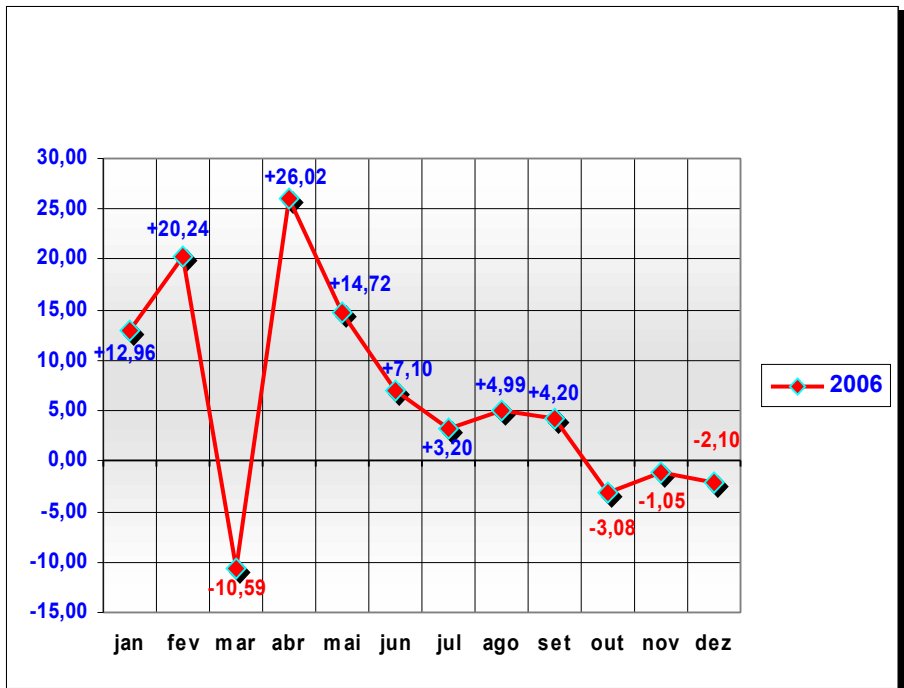
NOVEMBRO

O índice de vendas real do comércio varejista, na Cidade do Rio de Janeiro, em novembro, registrou -1,05%, em relação ao mesmo mês do ano anterior. Em comparação com o mês anterior (outubro), o índice foi de +8,29%.

DEZEMBRO

O índice de vendas real do comércio varejista, na Cidade do Rio de Janeiro, em dezembro de 2006, registrou - 2,10%, em relação ao mesmo mês do ano anterior. Em comparação com novembro, o índice foi de + 82,42%.

Gráfico das Vendas



Desempenho das Vendas, em Relação ao mesmo mês do ano anterior (2006 - 2005)

	Varição Nominal %	Varição Real %
Janeiro	+15,22	+12,96
Fevereiro	+21,44	+20,24
Março	-10,59	-10,59
Abril	+24,76	+26,02
Mai	+14,72	+14,72
Junho	+8,18	+7,10
Julho	+5,26	+3,20
Agosto	+8,14	+4,99
Setembro	+7,32	+4,20
Outubro	-0,18	-3,08
Novembro	+2,91	-1,05
Dezembro	+1,81	-2,10

FORNE: TERMÔMETRO DE VENDAS (CDL-Rio)

VN: Variação Nominal

VR: Variação Real

**Desempenho das Vendas em relação ao mesmo mês
do ano anterior, por Ramos de Atividade,
do Comércio do Rio de Janeiro (2006 - 2005)**

MESES	Ramo Mole		Ramo Duro	
	V.N.	V.R.	V.N.	V.R.
Janeiro	+2,36	+0,35	+19,85	+17,50
Fevereiro	+14,44	+13,31	+24,03	+22,80
Março	-30,07	-30,07	-2,18	-2,18
Abril	+42,37	+43,81	+18,80	+20,00
Mai	+2,33	+2,33	+18,95	+18,95
Junho	-5,25	-6,19	+13,51	+12,39
Julho	-7,09	-8,91	+10,20	+8,04
Agosto	+3,02	+0,02	+10,09	+6,89
Setembro	+3,06	+0,06	+8,83	+5,66
Outubro	+0,68	-2,26	-0,48	-3,38
Novembro	+2,56	-1,38	+3,04	-0,93
Dezembro	+2,57	-1,37	+1,47	-2,43

FONTE: TERMÔMETRO DE VENDAS (CDL-Rio)

VN: Variação Nominal

VR: Variação Real

Desempenho das Vendas em relação ao mesmo mês do ano anterior

Ramo Mole (2006 - 2005)

MESES	Centro		Norte		Sul	
	V.N.	V.R.	V.N.	V.R.	V.N.	V.R.
Janeiro	+1,26	-0,73	+1,02	-0,96	+4,12	+2,08
Fevereiro	+19,61	+18,43	+6,03	+4,98	+23,89	+22,66
Março	-23,27	-23,27	-31,27	-31,27	-30,78	-30,78
Abril	+27,62	+28,91	+34,15	+35,50	+58,12	+59,72
Mai	+12,02	+12,02	-2,45	-2,45	+4,64	+4,64
Junho	-6,01	-6,94	-5,61	-6,54	-4,50	-5,44
Julho	-5,27	-7,13	-7,50	-9,32	-7,23	-9,05
Agosto	+8,17	+5,02	+2,70	-0,29	+1,40	-1,55
Setembro	+5,65	+2,57	+7,47	+4,34	-2,83	-5,66
Outubro	+8,16	+5,01	+0,65	-2,28	-1,52	-4,39
Novembro	+2,51	-1,44	+2,84	-1,12	+2,26	-1,67
Dezembro	+1,90	-2,02	+2,45	-1,49	+3,00	-0,96

FONTES: TERMÔMETRO DE VENDAS (CDL-Rio)

VN: Variação Nominal

VR: Variação Real

Desempenho das Vendas em relação ao mesmo mês do ano anterior

Ramo Duro (2006 - 2005)

MESES	Centro		Norte		Sul	
	V.N.	V.R.	V.N.	V.R.	V.N.	V.R.
Janeiro	+8,85	+6,72	+23,98	+21,55	+13,35	+11,12
Fevereiro	+18,78	+17,61	+26,27	+25,02	+20,07	+18,88
Março	-1,34	-1,34	+2,53	+2,53	-13,51	-13,51
Abril	+10,32	+11,43	+14,01	+15,17	+36,14	+37,52
Mai	+8,72	+8,72	+22,17	+22,17	+14,25	+14,25
Junho	+3,80	+2,77	+18,28	+17,11	+5,12	+4,08
Julho	+4,65	+2,60	+14,52	+12,27	+0,99	-0,99
Agosto	+2,54	-0,45	+13,49	+10,19	+4,06	+1,03
Setembro	-3,68	-6,49	+14,98	+11,63	-2,26	-5,11
Outubro	-7,96	-10,64	+1,22	-1,73	-2,11	-4,96
Novembro	+15,24	+10,81	+1,16	-2,73	+3,38	-0,60
Dezembro	+18,87	+14,30	-1,99	-5,76	+4,41	+0,40

FONTES: TERMÔMETRO DE VENDAS (CDL-Rio)

VN: Variação Nominal

VR: Variação Real

Desempenho das Vendas por Categorias (2006 - 2005)

**Ramo Mole – Confecções e Moda Infantil,
Calçados e Tecidos**

**Ramo Duro – Eletrodomésticos, Móveis,
Jóias e Óticas**

MESES	Global		Vendas à Vista		Vendas a Prazo	
	V.N.	V.R.	V.N.	V.R.	V.N.	V.R.
Janeiro	+15,53	+13,27	+12,65	+10,44	+18,19	+15,87
Fevereiro	+21,63	+20,43	+21,30	+20,10	+21,92	+20,72
Março	-10,45	-10,45	-14,82	-14,82	-6,14	-6,14
Abril	+24,80	+26,06	+34,27	+35,62	+16,74	+17,92
Maiο	+14,84	+14,84	+12,98	+12,98	+16,43	+16,43
Junho	+8,15	+7,08	+6,72	+5,66	+9,40	+8,32
Julho	+5,13	+3,07	+4,55	+2,50	+5,64	+3,57
Agosto	+8,03	+4,88	+6,27	+3,17	+9,56	+6,37
Setembro	+7,23	+4,11	+9,14	+5,96	+5,62	+2,54
Outubro	-0,24	-3,14	+0,36	-2,57	-0,77	-3,66
Novembro	+2,76	-1,19	+3,19	-0,78	+2,39	-1,55
Dezembro	+1,66	-2,25	+0,10	-3,75	+3,11	-0,86

FORNTE: TERMÔMETRO DE VENDAS (CDL-Rio)

VN: Variação Nominal

VR: Variação Real

Desempenho das Vendas por Categorias (2006 - 2005)

Ramo Mole – Confecções e Moda Infantil, Calçados e Tecidos

MESES	Ramo Mole		Vendas à Vista		Vendas a Prazo	
	V.N.	V.R.	V.N.	V.R.	V.N.	V.R.
Janeiro	+3,68	+1,65	+1,61	-0,38	+6,23	+4,15
Fevereiro	+15,07	+13,93	+16,03	+14,88	+13,99	+12,86
Março	-29,73	-29,73	-29,23	-29,23	-30,35	-30,35
Abril	+42,42	+43,86	+58,49	+60,09	+26,23	+27,51
Mai	+2,69	+2,69	+1,18	+1,18	+4,28	+4,28
Junho	-5,39	-6,33	-4,91	-5,85	-5,88	-6,81
Julho	-7,61	-9,43	-4,74	-6,60	-10,58	-12,34
Agosto	+2,45	-0,54	-0,83	-3,72	+5,83	+2,74
Setembro	+2,62	-0,37	+12,34	+9,07	-6,27	-9,00
Outubro	+0,28	-2,64	+1,69	-1,27	-1,30	-4,17
Novembro	+1,66	-2,25	+2,29	-1,65	+0,99	-2,90
Dezembro	+2,04	-1,89	-2,91	-6,65	+7,77	+3,63

FONTES: TERMÔMETRO DE VENDAS (CDL-Rio)

VN: Variação Nominal

VR: Variação Real

Desempenho das Vendas por Categorias (2006 - 2005)

Ramo Duro – Eletrodomésticos, Móveis, Jóias e Óticas

MESES	Ramo Duro		Vendas à Vista		Vendas a Prazo	
	V.N.	V.R.	V.N.	V.R.	V.N.	V.R.
Janeiro	+19,78	+17,43	+17,45	+15,15	+21,70	+19,32
Fevereiro	+24,05	+22,82	+23,58	+22,36	+24,43	+23,19
Março	-2,15	-2,15	-7,54	-7,54	+2,65	+2,65
Abril	+18,83	+20,03	+25,03	+26,29	+13,84	+14,99
Mai	+18,99	+18,99	+17,64	+17,64	+20,08	+20,08
Junho	+13,54	+12,42	+11,89	+10,78	+14,90	+13,77
Julho	+10,24	+8,08	+8,73	+6,60	+11,49	+9,30
Agosto	+10,15	+6,94	+9,31	+6,13	+10,83	+7,60
Setembro	+8,87	+5,70	+7,94	+4,80	+9,63	+6,44
Outubro	-0,42	-3,32	-0,20	-3,10	-0,60	-3,50
Novembro	+3,15	-0,81	+3,56	-0,43	+2,83	-1,13
Dezembro	+1,50	-2,41	+1,71	-2,21	+1,32	-2,57

FORNE: TERMÔMETRO DE VENDAS (CDL-Rio)

VN: Variação Nominal

VR: Variação Real

Desempenho das Vendas por Categorias (2006 - 2005) Ramo Mole – Confecções e Moda Infantil

MESES	Média Global		Vendas à Vista		Vendas a Prazo	
	V.N.	V.R.	V.N.	V.R.	V.N.	V.R.
Janeiro	+3,64	+1,61	+1,52	-0,47	+6,31	+4,22
Fevereiro	+16,20	+15,05	+17,28	+16,12	+14,96	+13,83
Março	-29,92	-29,92	-29,24	-29,24	-30,78	-30,78
Abril	+50,44	+51,96	+68,59	+70,29	+32,21	+33,54
Maió	+6,95	+6,95	+5,89	+5,89	+8,08	+8,08
Junho	-4,46	-5,41	-3,97	-4,93	-4,96	-5,90
Julho	-7,21	-9,03	-4,22	-6,10	-10,34	-12,10
Agosto	+2,52	-0,46	-0,95	-3,83	+6,17	+3,08
Setembro	+2,62	-0,37	+12,46	+9,18	-6,44	-9,17
Outubro	+0,03	-2,88	+1,48	-1,48	-1,60	-4,46
Novembro	+1,35	-2,55	+1,96	-1,96	+0,69	-3,18
Dezembro	+2,20	-1,73	-3,24	-6,96	+8,60	+4,43

FORTE: TERMÔMETRO DE VENDAS (CDL-Rio)

VN: Variação Nominal

VR: Variação Real

Desempenho das Vendas por Categorias (2006 - 2005)

Ramo Mole – Calçados

MESES	Média Global		Vendas à Vista		Vendas a Prazo	
	V.N.	V.R.	V.N.	V.R.	V.N.	V.R.
Janeiro	+6,85	+4,75	+6,76	+4,66	+6,87	+4,78
Fevereiro	+14,98	+13,84	+16,67	+15,52	+14,52	+13,39
Março	+0,64	+0,64	+17,88	+17,88	-2,91	-2,91
Abril	-5,50	-4,54	+6,93	+8,01	-8,55	-7,62
Maiο	+2,29	+2,29	+19,12	+19,12	-1,94	-1,94
Junho	-14,55	-15,40	-1,60	-2,58	-17,87	-18,68
Julho	-10,89	-12,64	-9,22	-11,00	-11,39	-13,13
Agosto	-2,80	-5,63	+7,47	+4,34	-5,66	-8,41
Setembro	-1,65	-4,52	+7,21	+4,09	-4,23	-7,02
Outubro	+12,70	+9,42	+24,32	+20,70	+9,38	+6,19
Novembro	+18,57	+14,01	+44,87	+39,30	+10,36	+6,11
Dezembro	-11,75	-15,14	+5,22	+1,18	-16,44	-19,66

FONTE: TERMÔMETRO DE VENDAS (CDL-Rio)

VN: Variação Nominal

VR: Variação Real

Desempenho das Vendas por Categorias (2006 - 2005)

Ramo Mole – Tecidos

MESES	Média Global		Vendas à Vista		Vendas a Prazo	
	V.N.	V.R.	V.N.	V.R.	V.N.	V.R.
Janeiro	+2,68	+0,67	+4,16	+2,11	+0,07	-1,89
Fevereiro	-36,88	-37,51	-33,15	-33,81	-43,19	-43,75
Março	-40,59	-40,59	-38,04	-38,04	-44,82	-44,82
Abril	-78,36	-78,14	-76,78	-76,55	-80,85	-80,65
Maiο	-79,83	-79,83	-77,78	-77,78	-83,04	-83,04
Junho	-53,49	-53,96	-52,56	-53,03	-55,29	-55,73
Julho	-31,25	-32,60	-30,64	-32,00	-32,41	-33,73
Agosto	+11,47	+8,22	+5,51	+2,44	+38,13	+34,11
Setembro	+7,40	+4,27	+9,25	+6,06	+4,04	+1,01
Outubro	+4,16	+1,12	+5,33	+2,27	+1,95	-1,02
Novembro	+5,60	+1,54	+4,54	+0,52	+7,71	+3,57
Dezembro	+4,92	+0,89	+23,76	+19,00	-19,00	-22,12

FONTE: TERMÔMETRO DE VENDAS (CDL-Rio)

VN: Variação Nominal

VR: Variação Real

Desempenho das Vendas por Categorias (2006 - 2005)

Ramo Duro – Eletrodomésticos

MESES	Média Global		Vendas à Vista		Vendas a Prazo	
	V.N.	V.R.	V.N.	V.R.	V.N.	V.R.
Janeiro	+20,19	+17,84	+18,03	+15,72	+21,99	+19,60
Fevereiro	+25,08	+23,84	+24,22	+22,99	+25,79	+24,54
Março	-2,52	-2,52	-8,10	-8,10	+2,47	+2,47
Abril	+19,17	+20,37	+25,49	+26,76	+14,08	+15,23
Maiο	+19,33	+19,33	+17,93	+17,93	+20,45	+20,45
Junho	+14,43	+13,30	+12,27	+11,16	+16,22	+15,06
Julho	+10,53	+8,36	+8,90	+6,76	+11,87	+9,68
Agosto	+10,45	+7,24	+9,76	+6,56	+11,02	+7,79
Setembro	+9,77	+6,57	+8,93	+5,76	+10,46	+7,24
Outubro	-0,27	-3,17	+0,13	-2,79	-0,59	-3,49
Novembro	+3,26	-0,72	+3,51	-0,47	+3,05	-0,91
Dezembro	+1,53	-2,37	+1,61	-2,30	+1,47	-2,43

FONTE: TERMÔMETRO DE VENDAS (CDL-Rio)

VN: Variação Nominal

VR: Variação Real

Desempenho das Vendas por Categorias (2006 - 2005)

Ramo Duro – Móveis

MESES	Média Global		Vendas à Vista		Vendas a Prazo	
	V.N.	V.R.	V.N.	V.R.	V.N.	V.R.
Janeiro	+2,64	+0,63	+2,64	+0,63	+2,64	+0,63
Fevereiro	+7,13	+6,07	+7,13	+6,07	+7,13	+6,07
Março	+24,34	+24,34	+24,34	+24,34	+24,34	+24,34
Abril	+35,42	+36,79	+35,42	+36,79	+35,42	+36,78
Maiο	+7,11	+7,11	+7,11	+7,11	+7,11	+7,11
Junho	+6,55	+5,50	+6,55	+5,50	+6,55	+5,50
Julho	+1,00	-0,98	+1,00	-0,98	+1,00	-0,98
Agosto	-29,59	-31,64	-29,59	-31,64	-29,59	-31,64
Setembro	-31,50	-33,49	-31,50	-33,49	-31,50	-33,49
Outubro	-13,75	-16,26	-13,75	-16,26	-13,75	-16,26
Novembro	+2,38	-1,56	+2,28	-1,65	+2,53	-1,41
Dezembro	-2,92	-6,65	+36,28	+31,04	-32,18	-34,78

FORTE: TERMÔMETRO DE VENDAS (CDL-Rio)

VN: Variação Nominal

VR: Variação Real

Desempenho das Vendas por Categorias (2006 - 2005)

Ramo Duro – Jóias

MESES	Média Global		Vendas à Vista		Vendas a Prazo	
	V.N.	V.R.	V.N.	V.R.	V.N.	V.R.
Janeiro	+1,09	-0,89	+1,10	-0,88	+1,08	-0,90
Fevereiro	-7,85	-8,76	-7,90	-8,81	-7,78	-8,69
Março	+7,55	+7,55	+7,55	+7,55	+7,55	+7,55
Abril	-7,02	-6,08	-7,07	-6,13	-6,95	-6,01
Maiο	+0,66	+0,66	+0,66	+0,66	+0,65	+0,65
Junho	-2,31	-3,28	-2,31	-3,28	-2,31	-3,28
Julho	-2,16	-4,08	-2,16	-4,08	-2,17	-4,08
Agosto	+20,69	+17,18	+20,69	+17,18	+20,69	+17,18
Setembro	-8,56	-11,22	-8,56	-11,22	-8,56	-11,22
Outubro	-11,61	-14,19	-11,61	-14,19	-11,61	-14,19
Novembro	-6,93	-10,51	-6,93	-10,51	-6,93	-10,51
Dezembro	-2,16	-5,92	-2,16	-5,92	-2,16	-5,92

FORTE: TERMÔMETRO DE VENDAS (CDL-Rio)

VN: Variação Nominal

VR: Variação Real

Desempenho das Vendas por Categorias (2006 - 2005) Ramo Duro – Óticas

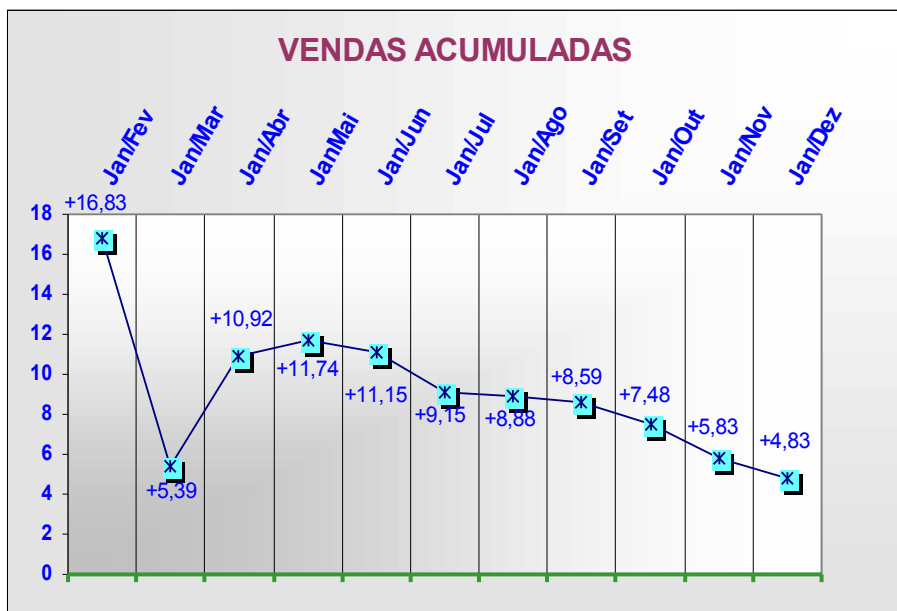
MESES	Média Global		Vendas à Vista		Vendas a Prazo	
	V.N.	V.R.	V.N.	V.R.	V.N.	V.R.
Janeiro	+13,41	+11,19	-15,73	-17,39	+20,77	+18,40
Fevereiro	-12,90	-13,76	+22,06	+20,85	-18,75	-19,56
Março	+4,14	+4,14	+6,64	+6,64	+3,63	+3,63
Abril	+7,13	+8,21	+24,13	+25,38	+3,56	+4,60
Mai	+17,14	+17,14	+44,31	+44,31	+12,10	+12,10
Junho	-32,25	-32,93	-8,65	-9,56	-36,04	-36,68
Julho	+5,32	+3,25	+28,39	+25,87	+0,95	-1,03
Agosto	+7,71	+4,57	-12,44	-14,99	+11,66	+8,41
Setembro	-11,72	-14,29	-24,45	-26,65	-9,39	-12,03
Outubro	+11,64	+8,39	+6,36	+3,26	+12,81	+9,53
Novembro	+5,50	+1,44	+71,03	+64,45	-5,54	-9,17
Dezembro	+4,98	+0,94	-10,68	-14,11	+8,58	+4,40

FORNTE: TERMÔMETRO DE VENDAS (CDL-Rio)

VN: Variação Nominal

VR: Variação Real

Gráfico das Vendas Acumuladas



Desempenho das Vendas Acumuladas Período de 2006 - 2005

	Varição Nominal %	Varição Real %
Jan / Fev	+17,99	+16,83
Jan / Mar	+6,44	+5,39
Jan / Abr	+10,92	+10,92
Jan / Mai	+11,74	+11,74
Jan / Jun	+11,15	+11,15
Jan / Jul	+10,24	+9,15
Jan / Ago	+9,96	+8,88
Jan / Set	+9,68	+8,59
Jan / Out	+8,55	+7,48
Jan / Nov	+7,94	+5,83
Jan / Dez	+6,92	+4,83

FORNTE: TERMÔMETRO DE VENDAS (CDL-Rio)

VN: Variação Nominal

VR: Variação Real

Vendas Acumuladas por Ramos de Atividades 2006 - 2005

MESES	Ramo Mole		Ramo Duro	
	V.N.	V.R.	V.N.	V.R.
Jan / Fev	+7,81	+6,74	+21,70	+20,50
Jan / Mar	-8,62	-9,53	+12,33	+11,22
Jan / Abr	+2,88	+2,88	+13,96	+13,96
Jan / Mai	+2,76	+2,76	+15,06	+15,06
Jan / Jun	+1,38	+1,38	+14,81	+14,81
Jan / Jul	+0,01	-0,98	+14,11	+12,98
Jan / Ago	+0,41	-0,59	+13,58	+12,46
Jan / Set	+0,69	-0,31	+13,05	+11,93
Jan / Out	+0,69	-0,31	+11,49	+10,39
Jan / Nov	+0,88	-1,10	+10,57	+8,40
Jan / Dez	+1,20	-0,79	+9,13	+6,99

FONTE: TERMÔMETRO DE VENDAS (CDL-Rio)

VN: Variação Nominal

VR: Variação Real

Desempenho Vendas Acumuladas por Categorias 2006 - 2005

MESES	Média Global		Vendas à Vista		Vendas a Prazo	
	V.N.	V.R.	V.N.	V.R.	V.N.	V.R.
Jan / Fev	+18,25	+17,08	+16,47	+15,32	+19,86	+18,68
Jan / Mar	+6,65	+5,60	+3,51	+2,49	+9,60	+8,52
Jan / Abr	+11,09	+11,09	+10,75	+10,75	+11,41	+11,41
Jan / Mai	+11,91	+11,91	+11,22	+11,22	+12,52	+12,52
Jan / Jun	+11,28	+11,28	+10,49	+10,49	+12,00	+12,00
Jan / Jul	+10,33	+9,24	+9,58	+8,49	+11,01	+9,91
Jan / Ago	+10,03	+8,94	+9,15	+8,07	+10,81	+9,72
Jan / Set	+9,72	+8,63	+9,14	+8,06	+10,23	+9,14
Jan / Out	+8,58	+7,51	+8,14	+7,07	+8,98	+7,90
Jan / Nov	+7,95	+5,84	+7,61	+5,50	+8,26	+6,14
Jan / Dez	+6,91	+4,81	+6,34	+4,25	+7,42	+5,31

FONTE: TERMÔMETRO DE VENDAS (CDL-Rio)

VN: Variação Nominal

VR: Variação Real

Desempenho Vendas Acumuladas por Categorias Ramo Mole (2006 - 2005)

MESES	Ramo Mole		Vendas à Vista		Vendas a Prazo	
	V.N.	V.R.	V.N.	V.R.	V.N.	V.R.
Jan / Fev	+8,81	+7,74	+7,97	+6,90	+9,82	+8,73
Jan / Mar	-7,92	-8,83	-8,39	-9,29	-7,35	-8,27
Jan / Abr	+3,49	+3,49	+5,78	+5,78	+0,83	+0,83
Jan / Mai	+3,32	+3,32	+4,87	+4,87	+1,57	+1,57
Jan / Jun	+1,81	+1,81	+3,25	+3,25	+0,21	+0,21
Jan / Jul	+0,29	-0,71	+2,00	+0,99	-1,59	-2,57
Jan / Ago	+0,57	-0,42	+1,64	+0,63	-0,59	-1,57
Jan / Set	+0,78	-0,21	+2,67	+1,65	-1,23	-2,21
Jan / Out	+0,73	-0,27	+2,56	+1,54	-1,24	-2,22
Jan / Nov	+0,83	-1,15	+2,53	+0,52	-1,01	-2,95
Jan / Dez	+1,05	-0,93	+1,49	-0,50	+0,57	-1,40

FONTE: TERMÔMETRO DE VENDAS (CDL-Rio)

VN: Variação Nominal

VR: Variação Real

Desempenho Vendas Acumuladas por Categorias Ramo Duro (2006 - 2005)

MESES	Ramo Duro		Vendas à Vista		Vendas a Prazo	
	V.N.	V.R.	V.N.	V.R.	V.N.	V.R.
Jan / Fev	+21,67	+20,47	+20,17	+18,98	+22,91	+21,70
Jan / Mar	+12,32	+11,21	+9,02	+7,94	+15,14	+14,00
Jan / Abr	+13,96	+13,96	+12,96	+12,96	+14,80	+14,80
Jan / Mai	+15,07	+15,07	+13,97	+13,97	+15,99	+15,99
Jan / Jun	+14,82	+14,82	+13,63	+13,63	+15,81	+15,81
Jan / Jul	+14,13	+13,00	+12,89	+11,77	+15,15	+14,01
Jan / Ago	+13,61	+12,48	+12,42	+11,31	+14,58	+13,45
Jan / Set	+13,08	+11,96	+11,93	+10,82	+14,03	+12,90
Jan / Out	+11,52	+10,42	+10,52	+9,43	+12,34	+11,23
Jan / Nov	+10,61	+8,44	+9,77	+7,62	+11,30	+9,11
Jan / Dez	+9,16	+7,02	+8,49	+6,36	+9,72	+7,57

FONTE: TERMÔMETRO DE VENDAS (CDL-Rio)

VN: Variação Nominal

VR: Variação Real

Desempenho Vendas Acumuladas por Categorias (2006 - 2005)

Ramo Mole – Confecção e Moda Infantil

MESES	Média Global		Vendas à Vista		Vendas a Prazo	
	V.N.	V.R.	V.N.	V.R.	V.N.	V.R.
Jan / Fev	+9,29	+8,21	+8,45	+7,37	+10,30	+9,21
Jan / Mar	-7,83	-8,74	-8,19	-9,10	-7,38	-8,30
Jan / Abr	+4,97	+4,97	+7,46	+7,46	+2,05	+2,05
Jan / Mai	+5,37	+5,37	+7,16	+7,16	+3,32	+3,32
Jan / Jun	+3,65	+3,65	+5,29	+5,29	+1,80	+1,80
Jan / Jul	+1,87	+0,86	+3,78	+2,75	-0,26	-1,24
Jan / Ago	+1,96	+0,95	+3,16	+2,14	+0,62	-0,37
Jan / Set	+2,03	+1,02	+4,07	+3,04	-0,19	-1,17
Jan / Out	+1,80	+0,80	+3,77	+2,75	-0,34	-1,33
Jan / Nov	+1,75	-0,24	+3,58	+1,55	-0,23	-2,19
Jan / Dez	+1,84	-0,16	+2,26	+0,25	+1,38	-0,61

FONTE: TERMÔMETRO DE VENDAS (CDL-Rio)

VN: Variação Nominal

VR: Variação Real

Desempenho Vendas Acumuladas por Categorias (2006 - 2005) Ramo Mole – Calçados

MESES	Média Global		Vendas à Vista		Vendas a Prazo	
	V.N.	V.R.	V.N.	V.R.	V.N.	V.R.
Jan / Fev	+10,69	+9,59	+11,62	+10,51	+10,45	+9,36
Jan / Mar	+7,40	+6,33	+13,42	+12,29	+5,94	+4,90
Jan / Abr	+4,27	+4,27	+11,83	+11,83	+2,44	+2,44
Jan / Mai	+3,84	+3,84	+13,43	+13,43	+1,50	+1,50
Jan / Jun	+0,36	+0,36	+10,50	+10,50	-2,13	-2,13
Jan / Jul	-1,50	-2,48	+6,79	+5,74	-3,62	-4,57
Jan / Ago	-1,70	-2,67	+6,90	+5,85	-3,92	-4,88
Jan / Set	-1,70	-2,67	+6,94	+5,88	-3,96	-4,91
Jan / Out	-0,39	-1,38	+8,62	+7,54	-2,77	-3,73
Jan / Nov	+1,22	-0,77	+12,08	+9,89	-1,69	-3,62
Jan / Dez	-0,75	-2,69	+11,02	+8,84	-3,92	-5,80

FONTES: TERMÔMETRO DE VENDAS (CDL-Rio)

VN: Variação Nominal

VR: Variação Real

Desempenho Vendas Acumuladas por Categorias (2006 - 2005)

Ramo Mole – Tecidos

MESES	Média Global		Vendas à Vista		Vendas a Prazo	
	V.N.	V.R.	V.N.	V.R.	V.N.	V.R.
Jan / Fev	-16,24	-17,07	-13,52	-14,37	-20,95	-21,73
Jan / Mar	-26,00	-26,73	-23,25	-24,01	-30,67	-31,36
Jan / Abr	-50,18	-50,18	-47,59	-47,59	-54,44	-54,44
Jan / Mai	-59,59	-59,59	-57,06	-57,06	-63,69	-63,69
Jan / Jun	-59,03	-59,03	-56,62	-56,62	-62,99	-62,99
Jan / Jul	-56,63	-57,05	-54,27	-54,72	-60,54	-60,93
Jan / Ago	-55,17	-55,62	-52,61	-53,08	-59,51	-59,91
Jan / Set	-47,79	-48,31	-45,43	-45,97	-51,79	-52,27
Jan / Out	-43,79	-44,35	-41,38	-41,96	-47,90	-48,42
Jan / Nov	-39,75	-40,93	-37,42	-38,65	-43,76	-44,86
Jan / Dez	-35,58	-36,84	-32,32	-33,64	-41,04	-42,19

FONTE: TERMÔMETRO DE VENDAS (CDL-Rio)

VN: Variação Nominal

VR: Variação Real

Desempenho Vendas Acumuladas por Categorias (2006 - 2005)

Ramo Duro – Eletrodomésticos

MESES	Média Global		Vendas à Vista		Vendas a Prazo	
	V.N.	V.R.	V.N.	V.R.	V.N.	V.R.
Jan / Fev	+22,36	+21,15	+20,77	+19,57	+23,68	+22,45
Jan / Mar	+12,57	+11,45	+9,12	+8,04	+15,51	+14,37
Jan / Abr	+14,23	+14,23	+13,13	+13,13	+15,14	+15,14
Jan / Mai	+15,36	+15,36	+14,17	+14,17	+16,34	+16,34
Jan / Jun	+15,21	+15,21	+13,87	+13,87	+16,32	+16,32
Jan / Jul	+14,49	+13,36	+13,11	+11,99	+15,64	+14,50
Jan / Ago	+13,97	+12,84	+12,68	+11,56	+15,03	+13,90
Jan / Set	+13,50	+12,38	+12,27	+11,15	+14,53	+13,39
Jan / Out	+11,91	+10,80	+10,86	+9,76	+12,77	+11,66
Jan / Nov	+10,96	+8,78	+10,06	+7,90	+11,70	+9,51
Jan / Dez	+9,45	+7,31	+8,71	+6,57	+10,07	+7,91

FONTE: TERMÔMETRO DE VENDAS (CDL-Rio)

VN: Variação Nominal

VR: Variação Real

Desempenho Vendas Acumuladas por Categorias (2006 - 2005)

Ramo Duro – Móveis

MESES	Média Global		Vendas à Vista		Vendas a Prazo	
	V.N.	V.R.	V.N.	V.R.	V.N.	V.R.
Jan / Fev	+4,86	+3,82	+4,86	+3,82	+4,86	+3,82
Jan / Mar	+11,21	+10,11	+11,21	+10,11	+11,22	+10,11
Jan / Abr	+17,05	+17,05	+17,05	+17,05	+17,05	+17,05
Jan / Mai	+15,13	+15,13	+15,13	+15,13	+15,13	+15,13
Jan / Jun	+13,67	+13,67	+13,67	+13,67	+13,67	+13,67
Jan / Jul	+11,61	+10,50	+11,61	+10,50	+11,61	+10,50
Jan / Ago	+5,79	+4,74	+5,79	+4,74	+5,79	+4,74
Jan / Set	+1,28	+0,28	+1,28	+0,28	+1,28	+0,28
Jan / Out	-0,44	-1,42	-0,44	-1,42	-0,44	-1,42
Jan / Nov	-0,15	-2,11	-0,16	-2,12	-0,13	-2,09
Jan / Dez	-0,42	-2,37	+2,43	+0,42	-4,41	-6,28

FONTES: TERMÔMETRO DE VENDAS (CDL-Rio)

VN: Variação Nominal

VR: Variação Real

Desempenho Vendas Acumuladas por Categorias (2006 - 2005)

Ramo Duro – Jóias

MESES	Média Global		Vendas à Vista		Vendas a Prazo	
	V.N.	V.R.	V.N.	V.R.	V.N.	V.R.
Jan / Fev	-2,86	-3,83	-2,88	-3,84	-2,84	-3,80
Jan / Mar	+1,47	+0,46	+1,47	+0,47	+1,46	+0,45
Jan / Abr	-1,29	-1,29	-1,30	-1,30	-1,29	-1,29
Jan / Mai	-0,80	-0,80	-0,81	-0,81	-0,80	-0,80
Jan / Jun	-1,07	-1,07	-1,08	-1,08	-1,07	-1,07
Jan / Jul	-1,24	-2,22	-1,24	-2,22	-1,23	-2,21
Jan / Ago	+1,54	+0,54	+1,55	+0,54	+1,54	+0,53
Jan / Set	+0,05	-0,94	+0,05	-0,94	+0,05	-0,94
Jan / Out	-1,38	-2,36	-1,38	-2,36	-1,37	-2,35
Jan / Nov	-1,99	-3,91	-2,00	-3,92	-1,99	-3,91
Jan / Dez	-2,01	-3,93	-2,02	-3,94	-2,01	-3,93

FONTE: TERMÔMETRO DE VENDAS (CDL-Rio)

VN: Variação Nominal

VR: Variação Real

Desempenho Vendas Acumuladas por Categorias (2006 - 2005) Ramo Duro – Óticas

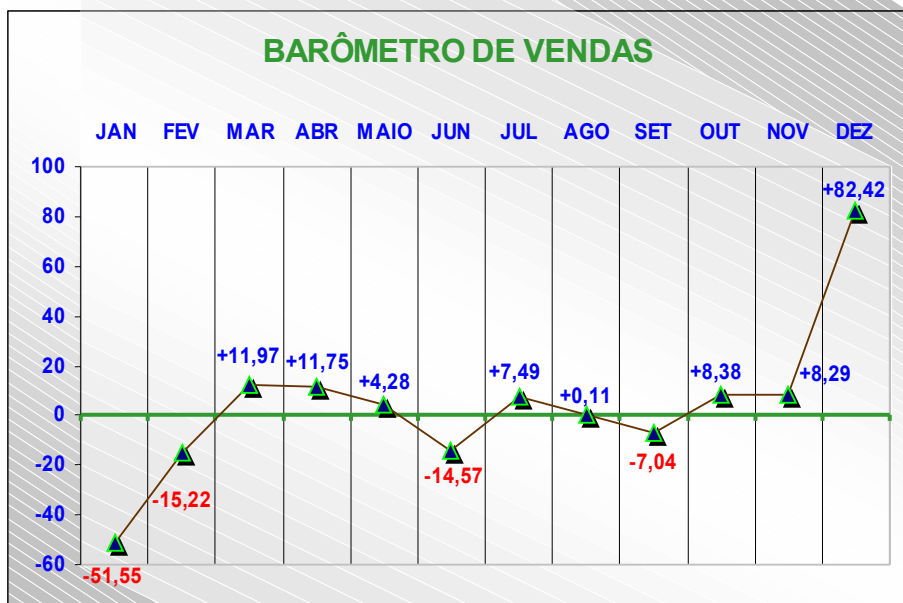
MESES	Média Global		Vendas à Vista		Vendas a Prazo	
	V.N.	V.R.	V.N.	V.R.	V.N.	V.R.
Jan / Fev	+1,21	+0,21	-1,34	-2,32	+1,75	+0,75
Jan / Mar	+2,19	+1,18	+1,29	+0,29	+2,38	+1,37
Jan / Abr	+3,30	+3,30	+6,42	+6,42	+2,65	+2,65
Jan / Mai	+5,91	+5,91	+12,99	+12,99	+4,46	+4,46
Jan / Jun	-1,03	-1,03	+9,68	+9,68	-3,14	-3,14
Jan / Jul	-0,06	-1,05	+12,47	+11,36	-2,51	-3,47
Jan / Ago	+0,98	-0,02	+9,12	+8,04	-0,61	-1,59
Jan / Set	-0,30	-1,28	+5,90	+4,85	-1,50	-2,48
Jan / Out	+0,73	-0,26	+5,94	+4,90	-0,29	-1,28
Jan / Nov	+1,21	-0,78	+11,69	+9,50	-0,82	-2,77
Jan / Dez	+1,50	-0,49	+9,70	+7,55	-0,11	-2,07

FONTES: TERMÔMETRO DE VENDAS (CDL-Rio)

VN: Variação Nominal

VR: Variação Real

Gráfico do Barômetro de Vendas



Barômetro de Vendas

Desempenho de Vendas em relação ao mês anterior

2006

	Varição Nominal %	Varição Real %
Janeiro	-51,06	-51,55
Fevereiro	-15,22	-15,22
Março	+11,97	+11,97
Abril	+11,75	+11,75
Maiο	+4,28	+4,28
Junho	-13,72	-14,57
Julho	+7,49	+7,49
Agosto	+0,11	+0,11
Setembro	-7,04	-7,04
Outubro	+9,47	+8,38
Novembro	+9,37	+8,29
Dezembro	+82,42	+82,42

FORTE: TERMÔMETRO DE VENDAS (CDL-Rio)

VN: Variação Nominal

VR: Variação Real

Barômetro de Vendas

Desempenho das Vendas em relação mês anterior por Ramos de Atividades

Ramo Mole 2006

MESES	Média Global		Vendas à Vista		Vendas a Prazo	
	V.N.	V.R.	V.N.	V.R.	V.N.	V.R.
Janeiro	-62,67	-63,04	-62,33	-62,70	-63,06	-63,43
Fevereiro	-8,22	-8,22	-9,10	-9,10	-7,18	-7,18
Março	+3,73	+3,73	+8,10	+8,10	-1,34	-1,34
Abril	+36,57	+36,57	+36,60	+36,60	+36,54	+36,54
Mai	-16,98	-16,98	-24,65	-24,65	-7,28	-7,28
Junho	-5,99	-6,92	-5,73	-6,67	-6,26	-7,19
Julho	+8,53	+8,53	+11,79	+11,79	+5,15	+5,15
Agosto	+4,16	+4,16	-2,02	-2,02	+10,95	+10,95
Setembro	-11,02	-11,02	-5,68	-5,68	-16,22	-16,22
Outubro	+15,00	+13,86	+17,46	+16,30	+12,30	+11,19
Novembro	+7,85	+6,78	+5,45	+4,41	+10,59	+9,50
Dezembro	+118,05	+118,05	+113,55	+113,55	+122,96	+122,96

FONTES: TERMÔMETRO DE VENDAS (CDL-Rio)

VN: Variação Nominal

VR: Variação Real

Barômetro de Vendas

Desempenho das Vendas em relação mês anterior por Ramos de Atividades

Ramo Duro 2006

MESES	Média Global		Vendas à Vista		Vendas a Prazo	
	V.N.	V.R.	V.N.	V.R.	V.N.	V.R.
Janeiro	-45,81	-46,35	-46,95	-47,48	-44,86	-45,41
Fevereiro	-17,38	-17,38	-16,52	-16,52	-18,07	-18,07
Março	+14,80	+14,80	+13,86	+13,86	+15,57	+15,57
Abril	+4,03	+4,03	+9,57	+9,57	-0,43	-0,43
Mai	+13,06	+13,06	+5,92	+5,92	+19,37	+19,37
Junho	-16,06	-16,89	-15,12	-15,96	-16,80	-17,63
Julho	+7,14	+7,14	+7,41	+7,41	+6,93	+6,93
Agosto	-1,28	-1,28	-1,22	-1,22	-1,32	-1,32
Setembro	-5,58	-5,58	-5,41	-5,41	-5,73	-5,73
Outubro	+7,57	+6,50	+9,37	+8,28	+6,11	+5,06
Novembro	+9,93	+8,84	+8,98	+7,90	+10,72	+9,63
Dezembro	+69,57	+69,57	+71,51	+71,51	+67,99	+67,99

FONTÉ: TERMÔMETRO DE VENDAS (CDL-Rio)

VN: Variação Nominal

VR: Variação Real

Barômetro de Vendas

Desempenho das Vendas por Categorias:

Ramo Mole

Ramo Duro

MESES	Média Global		Vendas à Vista		Vendas a Prazo	
	V.N.	V.R.	V.N.	V.R.	V.N.	V.R.
Janeiro	-51,09	-51,57	-52,38	-52,85	-49,90	-50,40
Fevereiro	-15,26	-15,26	-14,57	-14,57	-15,86	-15,86
Março	+12,03	+12,03	+12,33	+12,33	+11,77	+11,77
Abril	+11,76	+11,76	+17,21	+17,21	+6,89	+6,89
Maiο	+4,23	+4,23	-4,28	-4,28	+12,56	+12,56
Junho	-13,74	-14,59	-12,73	-13,59	-14,58	-15,43
Julho	+7,57	+7,57	+8,82	+8,82	+6,52	+6,52
Agosto	+0,12	+0,12	-1,44	-1,44	+1,47	+1,47
Setembro	-7,06	-7,06	-5,54	-5,54	-8,35	-8,35
Outubro	+9,48	+8,40	+11,73	+10,62	+7,53	+6,46
Novembro	+9,25	+8,17	+7,66	+6,60	+10,69	+9,60
Dezembro	+82,57	+82,57	+84,24	+84,24	+81,10	+81,10

FONTE: TERMÔMETRO DE VENDAS (CDL-Rio)
 VN: Variação Nominal
 VR: Variação Real

Barômetro de Vendas

Desempenho das Vendas por Categorias :

Ramo Mole 2006

MESES	Ramo Mole		Vendas à Vista		Vendas a Prazo	
	V.N.	V.R.	V.N.	V.R.	V.N.	V.R.
Janeiro	-62,79	-63,16	-62,55	-62,92	-63,07	-63,43
Fevereiro	-8,34	-8,34	-9,34	-9,34	-7,18	-7,18
Março	+3,93	+3,93	+8,53	+8,53	-1,35	-1,35
Abril	+36,77	+36,77	+36,95	+36,95	+36,54	+36,54
Maiο	-17,26	-17,26	-25,21	-25,21	-7,28	-7,28
Junho	-6,01	-6,94	-5,77	-6,70	-6,26	-7,19
Julho	+8,86	+8,86	+12,50	+12,50	+5,16	+5,16
Agosto	+4,21	+4,21	-1,98	-1,98	+10,94	+10,94
Setembro	-11,13	-11,13	-5,88	-5,88	-16,21	-16,21
Outubro	+15,10	+13,96	+17,68	+16,51	+12,30	+11,19
Novembro	+7,40	+6,33	+4,58	+3,54	+10,60	+9,50
Dezembro	+118,94	+118,94	+115,19	+115,19	+122,97	+122,97

FONTE: TERMÔMETRO DE VENDAS (CDL-Rio)

VN: Variação Nominal

VR: Variação Real

Barômetro de Vendas

Desempenho das Vendas por Categorias :

Ramo Duro 2006

MESES	Ramo Duro		Vendas à Vista		Vendas a Prazo	
	V.N.	V.R.	V.N.	V.R.	V.N.	V.R.
Janeiro	-45,81	-46,35	-46,95	-47,48	-44,86	-45,41
Fevereiro	-17,38	-17,38	-16,52	-16,52	-18,07	-18,07
Março	+14,80	+14,80	+13,86	+13,86	+15,57	+15,57
Abril	+4,03	+4,03	+9,57	+9,57	-0,43	-0,43
Maió	+13,06	+13,06	+5,92	+5,92	+19,37	+19,37
Junho	-16,06	-16,89	-15,12	-15,96	-16,80	-17,63
Julho	+7,14	+7,14	+7,41	+7,41	+6,93	+6,93
Agosto	-1,28	-1,28	-1,22	-1,22	-1,32	-1,32
Setembro	-5,58	-5,58	-5,41	-5,41	-5,73	-5,73
Outubro	+7,57	+6,50	+9,37	+8,28	+6,11	+5,06
Novembro	+9,93	+8,84	+8,98	+7,90	+10,72	+9,63
Dezembro	+69,57	+69,57	+71,51	+71,51	+67,99	+67,99

FONTE: TERMÔMETRO DE VENDAS (CDL-Rio)

VN: Variação Nominal

VR: Variação Real

Barômetro de Vendas

Desempenho das Vendas por Categorias 2006

Ramo Mole – Confecções e Moda Infantil

MESES	Média Global		Vendas à Vista		Vendas a Prazo	
	V.N.	V.R.	V.N.	V.R.	V.N.	V.R.
Janeiro	-63,33	-63,70	-63,06	-63,43	-63,66	-64,02
Fevereiro	-8,38	-8,38	-9,37	-9,37	-7,20	-7,20
Março	+3,88	+3,88	+8,45	+8,45	-1,46	-1,46
Abril	+38,47	+38,47	+38,18	+38,18	+38,84	+38,84
Maiο	-17,82	-17,82	-25,67	-25,67	-7,83	-7,83
Junho	-5,76	-6,70	-5,48	-6,41	-6,06	-6,99
Julho	+8,53	+8,53	+12,17	+12,17	+4,78	+4,78
Agosto	+3,93	+3,93	-2,25	-2,25	+10,77	+10,77
Setembro	-11,21	-11,21	-5,94	-5,94	-16,36	-16,36
Outubro	+15,35	+14,21	+17,85	+16,69	+12,61	+11,50
Novembro	+7,22	+6,16	+4,14	+3,11	+10,76	+9,66
Dezembro	+121,69	+121,69	+117,99	+117,99	+125,68	+125,68

FONTE: TERMÔMETRO DE VENDAS (CDL-Rio)

VN: Variação Nominal

VR: Variação Real

Barômetro de Vendas

Desempenho das Vendas por Categorias 2006

Ramo Mole – Calçados

MESES	Média Global		Vendas à Vista		Vendas a Prazo	
	V.N.	V.R.	V.N.	V.R.	V.N.	V.R.
Janeiro	-46,64	-47,16	-51,08	-51,56	-45,41	-45,95
Fevereiro	-3,72	-3,72	+5,06	+5,06	-5,89	-5,89
Março	-9,71	-9,71	-16,81	-16,81	-7,74	-7,74
Abril	-8,13	-8,13	+2,55	+2,55	-10,79	-10,79
Maió	+21,82	+21,82	+27,77	+27,77	+20,11	+20,11
Junho	-9,15	-10,05	-8,93	-9,83	-9,22	-10,12
Julho	+9,53	+9,53	+9,49	+9,49	+9,55	+9,55
Agosto	+18,55	+18,55	+22,22	+22,22	+17,43	+17,43
Setembro	-15,45	-15,45	-14,15	-14,15	-15,86	-15,86
Outubro	+0,83	-0,17	+0,89	-0,11	+0,81	-0,18
Novembro	+7,90	+6,83	+27,80	+26,54	+1,43	+0,43
Dezembro	+56,62	+56,62	+39,26	+39,26	+63,73	+63,73

FORTE: TERMÔMETRO DE VENDAS (CDL-Rio)

VN: Variação Nominal

VR: Variação Real

Barômetro de Vendas

Desempenho das Vendas por Categorias 2006

Ramo Mole – Tecidos

MESES	Média Global		Vendas à Vista		Vendas a Prazo	
	V.N.	V.R.	V.N.	V.R.	V.N.	V.R.
Janeiro	-31,06	-31,74	-20,11	-20,90	-44,97	-45,52
Fevereiro	-12,47	-12,47	-13,77	-13,77	-9,75	-9,75
Março	+31,65	+31,65	+28,71	+28,71	+37,49	+37,49
Abril	-21,98	-21,98	-21,24	-21,24	-23,34	-23,34
Maiο	-6,17	-6,17	-3,86	-3,86	-10,57	-10,57
Junho	-26,05	-26,78	-26,34	-27,07	-25,47	-26,21
Julho	+51,52	+51,52	+48,91	+48,91	+56,82	+56,82
Agosto	+11,38	+11,38	+13,51	+13,51	+4,67	+4,67
Setembro	-0,09	-0,09	+1,24	+1,24	-2,55	-2,55
Outubro	+15,75	+14,60	+16,24	+15,09	+14,80	+13,67
Novembro	+17,21	+16,05	+17,14	+15,98	+17,36	+16,20
Dezembro	+25,12	+25,12	+25,28	+25,28	+24,83	+24,83

FONTE: TERMÔMETRO DE VENDAS (CDL-Rio)
 VN: Variação Nominal
 VR: Variação Real

Barômetro de Vendas

Desempenho das Vendas por Categorias 2006

Ramo Duro – Eletrodomésticos

MESES	Média Global		Vendas à Vista		Vendas a Prazo	
	V.N.	V.R.	V.N.	V.R.	V.N.	V.R.
Janeiro	-46,30	-46,83	-47,29	-47,81	-45,47	-46,01
Fevereiro	-17,25	-17,25	-16,63	-16,63	-17,75	-17,75
Março	+14,17	+14,17	+13,20	+13,20	+14,96	+14,96
Abril	+4,23	+4,23	+9,80	+9,80	-0,25	-0,25
Maió	+13,41	+13,41	+6,18	+6,18	+19,81	+19,81
Junho	-16,06	-16,89	-15,23	-16,07	-16,71	-17,53
Julho	+6,83	+6,83	+7,33	+7,33	+6,42	+6,42
Agosto	-1,28	-1,28	-1,01	-1,01	-1,49	-1,49
Setembro	-5,37	-5,37	-5,45	-5,45	-5,31	-5,31
Outubro	+7,50	+6,44	+9,34	+8,26	+6,02	+4,97
Novembro	+9,80	+8,71	+8,72	+7,64	+10,70	+9,60
Dezembro	+71,23	+71,23	+73,09	+73,09	+69,70	+69,70

FONTE: TERMÔMETRO DE VENDAS (CDL-Rio)

VN: Variação Nominal

VR: Variação Real

Barômetro de Vendas

Desempenho das Vendas por Categorias 2006

Ramo Duro – Móveis

MESES	Média Global		Vendas à Vista		Vendas a Prazo	
	V.N.	V.R.	V.N.	V.R.	V.N.	V.R.
Janeiro	-16,96	-17,78	+16,56	+15,41	-41,99	-42,56
Fevereiro	+2,07	+2,07	+2,07	+2,07	+2,07	+2,07
Março	+13,68	+13,68	+13,68	+13,68	+13,68	+13,68
Abril	+6,05	+6,05	+6,05	+6,05	+6,05	+6,05
Maió	-21,34	-21,34	-21,34	-21,34	-21,34	-21,34
Junho	+5,28	+4,24	+5,28	+4,24	+5,28	+4,24
Julho	+8,59	+8,59	+8,59	+8,59	+8,59	+8,59
Agosto	-29,69	-29,69	-29,69	-29,69	-29,69	-29,69
Setembro	-5,08	-5,08	-5,08	-5,08	-5,08	-5,08
Outubro	+34,22	+32,89	+34,22	+32,89	+34,22	+32,89
Novembro	+18,64	+17,47	+18,64	+17,47	+18,64	+17,47
Dezembro	-0,60	-0,60	-0,60	-0,60	-0,60	-0,60

FONTE: TERMÔMETRO DE VENDAS (CDL-Rio)

VN: Variação Nominal

VR: Variação Real

Barômetro de Vendas

Desempenho das Vendas por Categorias 2006

Ramo Duro – Jóias

MESES	Média Global		Vendas à Vista		Vendas a Prazo	
	V.N.	V.R.	V.N.	V.R.	V.N.	V.R.
Janeiro	-53,72	-54,18	-54,01	-54,46	-53,30	-53,77
Fevereiro	-27,58	-27,58	-27,61	-27,61	-27,53	-27,53
Março	+87,51	+87,51	+88,75	+88,75	+85,69	+85,69
Abril	+0,20	+0,20	-0,57	-0,57	+1,36	+1,36
Maió	+11,59	+11,59	+11,85	+11,85	+11,21	+11,21
Junho	-15,63	-16,47	-15,18	-16,02	-16,30	-17,13
Julho	-0,91	-0,91	-0,91	-0,91	-0,91	-0,91
Agosto	+19,07	+19,07	+19,07	+19,07	+19,07	+19,07
Setembro	+3,24	+3,24	+3,24	+3,24	+3,24	+3,24
Outubro	-8,11	-9,02	-8,11	-9,02	-8,11	-9,02
Novembro	+6,31	+5,26	+6,31	+5,26	+6,31	+5,26
Dezembro	+38,69	+38,69	+38,69	+38,69	+38,69	+38,69

FONTE: TERMÔMETRO DE VENDAS (CDL-Rio)

VN: Variação Nominal

VR: Variação Real

Barômetro de Vendas

Desempenho das Vendas por Categorias 2006

Ramo Duro – Óticas

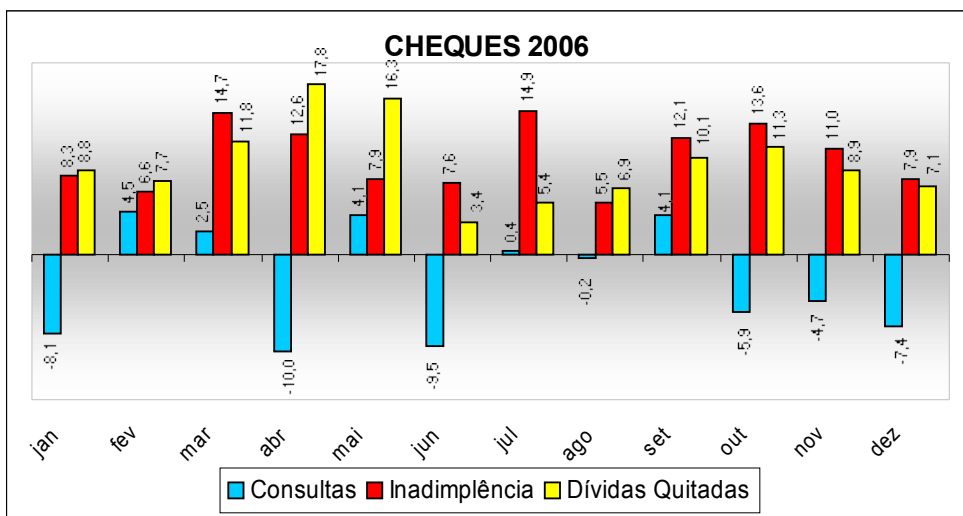
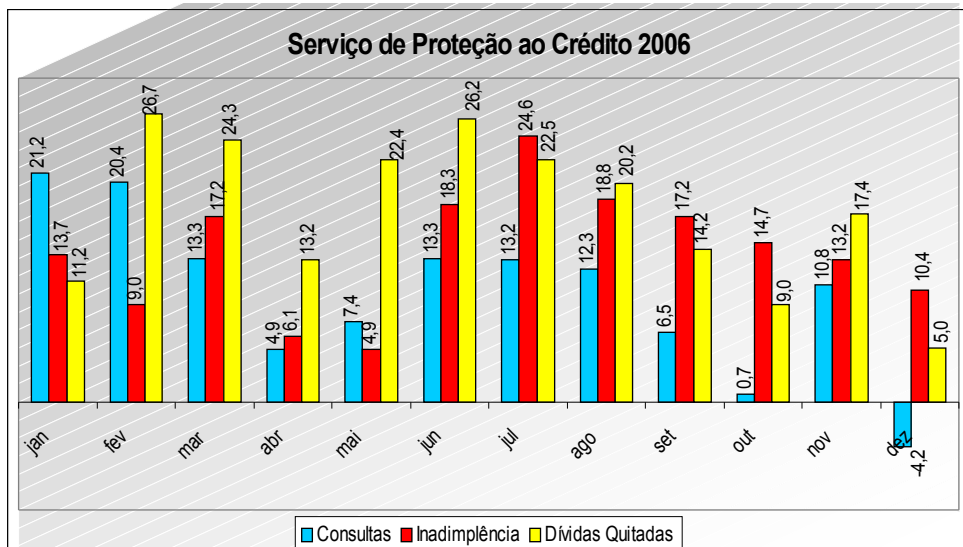
MESES	Média Global		Vendas à Vista		Vendas a Prazo	
	V.N.	V.R.	V.N.	V.R.	V.N.	V.R.
Janeiro	+33,26	+31,94	+6,87	+5,81	+39,32	+37,94
Fevereiro	-33,61	-33,61	-10,92	-10,92	-37,61	-37,61
Março	+29,95	+29,95	+13,18	+13,18	+34,17	+34,17
Abril	-11,32	-11,32	+1,91	+1,91	-14,13	-14,13
Maió	+13,61	+13,61	+8,78	+8,78	+14,83	+14,83
Junho	-31,87	-32,55	-34,05	-34,70	-31,35	-32,03
Julho	+54,80	+54,80	+61,07	+61,07	+53,36	+53,36
Agosto	+3,22	+3,22	-29,00	-29,00	+10,97	+10,97
Setembro	-31,46	-31,46	-31,96	-31,96	-31,38	-31,38
Outubro	+18,57	+17,39	+54,39	+52,86	+13,09	+11,97
Novembro	+20,78	+19,59	+63,50	+61,88	+11,88	+10,77
Dezembro	-5,56	-5,56	-11,26	-11,26	-4,41	-4,41

FONTE: TERMÔMETRO DE VENDAS (CDL-Rio)

VN: Variação Nominal

VR: Variação Real

Gráfico do Movimento do SPC e Cheques



Movimento do Serviço de Proteção ao Crédito Ano de 2006

Movimento do Serviço de Proteção ao Crédito %			
MESES	CONSULTAS	NOVAS INCLUSÕES	DIVIDAS QUITADAS
Janeiro	+21,2	+13,7	+11,2
Fevereiro	+20,4	+9,0	+26,7
Março	+13,3	+17,2	+24,3
Abril	+4,9	+6,1	+13,2
Maiο	+7,4	+4,9	+22,4
Junho	+13,3	+18,3	+26,2
Julho	+13,2	+24,6	+22,5
Agosto	+12,3	+18,8	+20,2
Setembro	+6,5	+17,2	+14,2
Outubro	+0,7	+14,7	+9,0
Novembro	+10,8	+13,2	+17,4
Dezembro	-4,2	+10,4	+5,0

FONTE: CDL-Rio

Movimento do Cheques

Serviço de Proteção ao Uso de Cheque

Ano de 2006

Movimento de Cheques %			
MESES	CONSULTAS	NOVAS INCLUSÕES	DIVIDAS QUITADAS
Janeiro	-8,1	+8,3	+8,8
Fevereiro	+4,5	+6,6	+7,7
Março	+2,5	+14,7	+11,8
Abril	-10,0	+12,6	+17,8
Maiο	+4,1	+7,9	+16,3
Junho	-9,5	+7,6	+3,4
Julho	+0,4	+14,9	+5,4
Agosto	-0,2	+5,5	+6,9
Setembro	+4,1	+12,1	+10,1
Outubro	-5,9	13,6	11,3
Novembro	-4,7	+11,0	+8,9
Dezembro	-7,4	+7,9	+7,1

FONTE: CDL-Rio

Expediente

Publicação : **Clube de Diretores Lojistas do Rio de Janeiro**

Rua da Alfândega, 111 – 4º andar

Centro – Rio de Janeiro – RJ

Presidente : **Conrado Gruenbaum**

Vice-Presidente : Aldo Carlos M. Gonçalves

Diretores : Roland Khalil Gebara
Szol Mendel Goldberg
João Batista Magalhães

Superintendente : Ubaldo Pompeu

Coordenação e Revisão:

Barbara M. Santiago da Silva

Pesquisa: Barbara M. Santiago da Silva
Isabel dos Santos

Impressão e Arte : Márcia Rodrigues – CDL-RIO
Alvolaser Serviços de Impressão Ltda.

Prestação de Serviço :

Serviço de Proteção ao Crédito – SPC

Cheque

Sistema Integrado de Anotações Comerciais

Serviço de Recuperação ao Crédito

Informática

Departamento Jurídico

Distribuição Gratuita CDL-Rio

Editado pelo Serviço de Divulgação do Centro de Estudos CDL-Rio

Telefone (21) 2506-1234 e 2506-1254

email: estudos@cldrrio.com.br

Utilize Nossos Serviços

- **SERVIÇO DE PROTEÇÃO AO CRÉDITO**
Informações de Serviço de Proteção ao Crédito Nacional
- **LigCheque**
Garanta sua Lucratividade com apenas uma informação
- **SIAC**
Dados cadastrais de Pessoa Física e Pessoa Jurídica obtidas na Junta Comercial, Cartórios e outros.
- **OK**
Serviço Nacional de Conferência de Endereço através do número telefônico
- **SOB MEDIDA**
Desenvolver soluções para atender suas necessidades de negócios
- **SRC – Serviço de Recuperação ao Crédito**
Um avanço sobre os tradicionais serviços de cobrança
- **RENAVAM**
Informações sobre alienação, multas, alerta de roubo / furto
- **IVAR – Instituto do Varejo**
Centro de Treinamento para o aprimoramento de sua equipe

Maiores Informações através do Help Desk
(21) 2506-5533
